

ZGŁOSZENIE PLANU POŁĄCZENIA SPÓŁEK

Warszawa, dnia 8 kwietnia 2019 roku

Sąd Rejonowy dla m. st. Warszawy
XII Wydział Gospodarczy
Krajowego Rejestru Sądowego
ul. Czerniakowska 100
00-454 Warszawa

Wnioskodawcy:

1. TAX4U SP. Z O.O. z siedzibą w Warszawie, al. Jana Pawła II 61 lok. 211, 01-031 Warszawa, **KRS: 0000643012**;
2. SPARTAN SP. Z O.O. z siedzibą w Warszawie , al. Jana Pawła II 61 lok. 211, 01-031 Warszawa, **KRS: 0000301649**;
3. WP WARSAW PROPERTIES SP. Z O.O. z siedzibą w Warszawie , al. Jana Pawła II 61 lok. 211, 01-031 Warszawa **KRS: 0000421149**;
4. SCIENCE CONNECT SP. Z O.O. z siedzibą w Warszawie , al. Jana Pawła II 61 lok. 211, 01-031 Warszawa **KRS: 0000618217**;


ZGŁOSZENIE PLANU POŁĄCZENIA SPÓŁEK

W imieniu wnioskodawców, działając na podstawie art. 500 § 1 i § 3 Kodeksu spółek handlowych zgłaszamy i składamy do akt rejestrowych plan połączenia spółek: TAX4U sp. z o.o. z: SPARTAN sp. z o.o., WP WARSAW PROPERTIES sp. z o.o., SCIENCE CONNECT sp. z o.o.

Wnioskodawca ad.1 jako przedsiębiorca jest spółką akcyjną działającą pod firmą: TAX4U SP. Z O.O. z siedzibą w Warszawie (dalej: „TAX4U”), al. Jana Pawła II 61 lok. 211, 01-031 Warszawa, zarejestrowaną w Sądzie Rejonowym Rejonowy dla m. st. Warszawy, XII Wydział Gospodarczy Krajowego Rejestru Sądowego pod numerem KRS: 0000643012, kapitał zakładowy: 5 000,00 zł opłacony w całości. Wnioskodawca ad.1 jest Spółką Przejmującą, która posiada 100% udziałów w Spółkach Przejmowanych.

Wnioskodawca ad.2 jako przedsiębiorca jest spółką z ograniczoną odpowiedzialnością działającą pod firmą: SPARTAN Spółka z ograniczoną odpowiedzialnością z siedzibą w Warszawie, al. Jana Pawła II 61 lok. 211, 01-031 Warszawa, zarejestrowaną w Sądzie Rejonowym Rejonowy dla m. st. Warszawy, XII Wydział Gospodarczy Krajowego Rejestru Sądowego pod numerem KRS: 0000301649, kapitał zakładowy: 50 000,00 zł. Wnioskodawca ad.2 jest Spółką Przejmowaną.

Wnioskodawca ad.3 jako przedsiębiorca jest spółką z ograniczoną odpowiedzialnością działającą pod firmą: WP WARSAW PROPERTIES Spółka z ograniczoną odpowiedzialnością z siedzibą w Warszawie, al. Jana Pawła II 61 lok. 211, 01-031 Warszawa, zarejestrowaną w Sądzie Rejonowym Rejonowy dla m. st. Warszawy, XII Wydział Gospodarczy Krajowego Rejestru Sądowego pod numerem KRS: 0000421149, kapitał zakładowy: 5 000,00 zł. Wnioskodawca ad.3 jest Spółką Przejmowaną.



Wnioskodawca ad.4 jako przedsiębiorca jest spółką z ograniczoną odpowiedzialnością działającą pod firmą: SCIENCE CONNECT Spółka z ograniczoną odpowiedzialnością z siedzibą w Warszawie, al. Jana Pawła II 61 lok. 211, 01-031 Warszawa, zarejestrowaną w Sądzie Rejonowym Rejonowy dla m. st. Warszawy, XII Wydział Gospodarczy Krajowego Rejestru Sądowego pod numerem KRS: 0000618217, kapitał zakładowy: 5 000,00 zł. Wnioskodawca ad.4 jest Spółką Przejmowaną.


W związku z faktem, że Spółka Przejmująca jest jedynym wspólnikiem Spółek Przejmowanych (Spółka Przejmująca posiada 100% udziałów w każdej Spółce Przejmowanej), niniejsze połączenie nastąpi w trybie uproszczonym (stosownie do treści art. 516 § 6 Kodeksu spółek handlowych).

Połączenie TAX4U SP. Z O.O. oraz SPARTAN sp. z o.o., WP WARSAW PROPERTIES sp. z o.o., SCIENCE CONNECT sp. z o.o., przeprowadzane jest zgodnie z art. 515 § 1 k.s.h. — bez podwyższenia kapitału zakładowego TAX4U. Połączenie nie powoduje powstania nowych okoliczności wymagających ujawnienia w statucie spółki TAX4U, jak również nie są przewidziane jakiegokolwiek inne zmiany statutu spółki TAX4U., o których mowa w art. 506 § 4 k.s.h.

Plan Połączenia wraz z załącznikami, stosownie do treści art.500 § 21 k.s.h., zostanie od dnia 09.04.2019 r. bezpłatnie udostępniony do publicznej wiadomości na stronach internetowych Spółki Przejmującej i Spółek Przejmowanych, w związku z czym Spółka nie składa wniosku o ogłoszenie Planu Połączenia w Monitorze Sądowym i Gospodarczym.


Na podstawie art. 516 § 6 oraz art. 516 § 5 k.s.h Plan połączenia nie zostanie poddany badaniu przez biegłego rewidenta zgodnie z art. 502 § 1 k.s.h. oraz zarządy wszystkich spółek podlegających łączeniu nie wnoszą o wyznaczenie biegłego.

Zarząd TAX4U sp. z o.o.



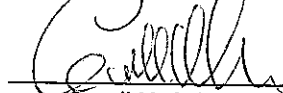
Piotr Boliński
Prezes Zarządu

Zarząd Spartan sp. z o.o.



Piotr Boliński
Członek Zarządu

Zarząd WP WARSAW PROPERTIES sp. z o.o.



Conall McGuire
Prezes Zarządu

Zarząd SCIENCE CONNECT sp. z o.o.



Konrad Szwedziński
Członek Zarządu



Piotr Boliński
Prezes Zarządu



Conall McGuire
Członek Zarządu

PLAN POŁĄCZENIA SPÓŁEK KAPITAŁOWYCH:

TAX4U SP. Z O.O.

oraz

SPARTAN SP. Z O.O.

WP WARSAW PROPERTIES SP. Z O.O.

SCIENCE CONNECT SP. Z O.O.

Warszawa, dnia 8 kwietnia 2019 roku



WPROWADZENIE

Zarządy łączących się spółek:

- TAX4U SP. Z O.O. z siedzibą w Warszawie , al. Jana Pawła II 61 lok. 211, 01-031 Warszawa wpisana do rejestru przedsiębiorców prowadzonego przez Sąd Rejonowy dla m. st. Warszawy, XII Wydział Gospodarczy Krajowego Rejestru Sądowego pod numerem KRS: 0000643012, **(Spółka Przejmująca)**,

oraz

- SPARTAN SP. Z O.O. z siedzibą w Warszawie , al. Jana Pawła II 61 lok. 211, 01-031 Warszawa wpisana do rejestru przedsiębiorców prowadzonego przez Sąd Rejonowy dla m. st. Warszawy, XII Wydział Gospodarczy Krajowego Rejestru Sądowego pod numerem KRS: 0000301649, **(Spółka Przejmowana 1)**,

- WP WARSAW PROPERTIES SP. Z O.O. z siedzibą w Warszawie , al. Jana Pawła II 61 lok. 211, 01-031 Warszawa wpisana do rejestru przedsiębiorców prowadzonego przez Sąd Rejonowy dla m. st. Warszawy, XII Wydział Gospodarczy Krajowego Rejestru Sądowego pod numerem KRS: 0000421149, **(Spółka Przejmowana 2)**,

- SCIENCE CONNECT SP. Z O.O. z siedzibą w Warszawie, al. Jana Pawła II 61 lok. 211, 01-031 Warszawa wpisana do rejestru przedsiębiorców prowadzonego przez Sąd Rejonowy dla m. st. Warszawy, XII Wydział Gospodarczy Krajowego Rejestru Sądowego pod numerem KRS: 0000618217, **(Spółka Przejmowana 3)**,

zwanych dalej łącznie „**Spółkami**”

a Spółkę Przejmowaną 1, Spółkę Przejmowaną 2, Spółkę Przejmowaną 3, dalej łącznie „**Spółkami Przejmowanymi**”,

w dniu **18 grudnia 2018 r.**, działając stosownie do postanowień art. 498 i nast. Kodeksu Spółek Handlowych, uzgodniły następujący Plan Połączenia Spółek.


Plan Połączenia Spółki Przejmującej ze Spółkami Przejmowanymi

1. Niniejszy Plan Połączenia reguluje zasady połączenia TAX4U sp. z o.o. – jako Spółki Przejmującej z SPARATAN sp. z o.o., WP WARSAW PROPERTIES sp. z o.o., SCIENCE CONNECT sp. z o.o. – jako Spółkami Przejmowanymi.
2. Połączenie nastąpi w trybie art. 492 §1 pkt 1 Kodeksu spółek handlowych poprzez przeniesienie całego majątku Spółek Przejmowanych na Spółkę Przejmującą (łączenie się przez przejęcie). Jako że Spółka Przejmująca posiada każdorazowo 100% udziałów w Spółkach Przejmowanych, stosownie do art. 515 § 1 KSH połączenie nastąpi bez podwyższania kapitału zakładowego Spółki Przejmującej.
3. W związku z planowanym połączeniem w akcie założycielskim Spółki Przejmującej nie wprowadza się żadnych zmian. Stosownie do art. 516 § 6 KSH połączenie zostanie przeprowadzone bez podejmowania uchwał przez walne zgromadzenie Spółki Przejmującej.

4. Jako że Spółki Przejmowane nie przyznały szczególnych uprawnień dla jakichkolwiek osób, nie przyznaje się jakichkolwiek dodatkowych praw ani korzyści jednemu wspólnikowi Spółek Przejmowanych lub innym osobom.
5. Zarządy Spółek Przejmowanych nie przewidują żadnych szczególnych korzyści ani praw dla członków, organów łączących się Spółek ani dla innych osób uczestniczących w połączeniu (w tym dla wspólników lub akcjonariuszy łączących się spółek). W Spółkach Przejmowanych nie występują osoby szczególnie uprawnione.
6. W związku z brzmieniem art. 516 § 6 KSH w przypadku przejęcia przez spółkę przejmującą swoich spółek jednoosobowych nie stosuje się przepisów art. 499 § 1 pkt 2-4 KSH. Zatem w ramach niniejszego Planu połączenia nie określa się elementów, o których mowa w ww. art. 499 § 1 pkt 2-4 KSH. W szczególności niniejszy Plan połączenia nie zawiera określenia stosunku wymiany udziałów Spółek Przejmowanych na udziały Spółki Przejmującej ani wysokości ewentualnych dopłat, zasad dotyczących przyznania udziałów w Spółce Przejmującej oraz dnia, do którego przyznane udziały w Spółce Przejmującej uprawniają do uczestnictwa w zysku Spółki Przejmującej.


PLAN POŁĄCZENIA SPÓŁKI PRZEJMUJĄCEJ ORAZ SPÓŁEK PRZEJMOWANYCH

Zarząd TAX4U sp. z o.o.




Piotr Boliński
Prezes Zarządu

Zarząd Spartan sp. z o.o.



Piotr Boliński
Członek Zarządu

Zarząd WP WARSAW PROPERTIES sp. z o.o.



Conall McGuire
Prezes Zarządu

Zarząd SCIENCE CONNECT sp. z o.o.



Piotr Boliński
Prezes Zarządu



Conall McGuire
Członek Zarządu



Konrad Szwedziński
Członek Zarządu

Załączniki:

Zgodnie z art. 499 § 2 KSH do Planu Połączenia załącza się następujące dokumenty:

Załącznik nr 1)

Projekty uchwał Nadzwyczajnego Zgromadzenia Wspólników Spółek Przejmowanych o połączeniu w/w Spółek;

Załącznik nr 2)

Ustalenie wartości majątku każdej ze Spółek Przejmowanych sporządzone na dzień 31 marca 2019 r.;

Załącznik nr 3)

Oświadczenie Zarządu Spółki Przejmującej oraz każdej ze Spółek Przejmowanych zawierające informacje o stanie księgowym spółki sporządzone do celów połączenia na dzień 31 marca 2019 r.;

Niniejszy plan połączenia został uzgodniony między spółkami i podpisany w Warszawie w dniu 8 kwietnia 2019 r.

all

WR

ZARZĄD

Piotr Bołiński

Oświadczenie zawierające informację o stanie księgowym Spółki sporządzoną dla celów połączenia
na dzień 31.03.2019 roku

TAX4U sp. z o.o. z siedzibą w Warszawie

(spółka przejmująca)

OŚWIADCZENIE

Działając na podstawie art. 499 § 2 pkt 4 Kodeksu spółek handlowych, Zarząd TAX4U sp. z o.o. z siedzibą w Warszawie oświadcza, że załączony bilans sporządzony został zgodnie z ustawą z dnia 29 września 1994 r. o rachunkowości (Dz.U. Nr 121, poz.591 z późn. zm.) i przedstawia prawdziwy i rzetelny obraz stanu księgowego oraz sytuacji finansowej Spółki na dzień 31 marca 2019 r.

Według stanu na dzień 31 marca 2019 r., stan księgowy spółki przejmującej wykazuje po stronie aktywów i po stronie pasywów sumę 1.180.630,14 zł.

Ponadto Zarząd Spółki oświadcza, że załączony bilans został sporządzony na podstawie prawidłowo i rzetelnie prowadzonych ksiąg rachunkowych oraz zgodnie ze stosowanymi w sposób ciągły zasadami rachunkowości wynikającymi z w/w ustawy o rachunkowości, przy zastosowaniu tych samych metod i w takim samym układzie jak ostatni bilans roczny.

Wykorzystując możliwości przewidziane w art. 499 § 3 pkt 1 Kodeksu spółek handlowych, Spółka nie przeprowadziła inwentaryzacji majątku dla potrzeb sporządzenia załączonego bilansu. Wartości przedstawione w tym bilansie uwzględniają postanowienia art. 499 § 3 pkt 2 Kodeksu spółek handlowych.

Załącznik:

- bilans oraz RZIS TAX4U sp. z o.o. z siedzibą w Warszawie za okres 01.01.2019 – 31.03.2019 r.

ZARZĄD
Piotr Boński

Jednostronny rachunek zysków i strat z uwzględnieniem bufora

Rachunek zysków i strat (wariant porównawczy)

+/-	Poz.	Nazwa pozycji	Na koniec 2019-03	Rok ubiegły	Różnica z początkiem roku
-	A	Przychody netto ze sprzedaży i zrównane z nimi, w tym:	19.271,00	0,00	19.271,00
*	-	od jednostek powiązanych	0,00	0,00	0,00
	I	Przychody netto ze sprzedaży produktów	19.271,00	0,00	19.271,00
	II	Zmiana stanu produktów (zwiększenie - wartość dodatnia, zmniejszenie - wartość ujemna)	0,00	0,00	0,00
	III	Koszt wytworzenia produktów na własne potrzeby jednostki	0,00	0,00	0,00
	IV	Przychody netto ze sprzedaży towarów i materiałów	0,00	0,00	0,00
-	B	Koszty działalności operacyjnej	18.069,44	0,00	18.069,44
	I	Amortyzacja	299,01	0,00	299,01
	II	Zużycie materiałów i energii	232,54	0,00	232,54
	III	Usługi obce	12.738,59	0,00	12.738,59
	IV	Podatki i opłaty, w tym:	0,00	0,00	0,00
*	-	podatek akcyzowy	0,00	0,00	0,00
	V	Wynagrodzenia	3.985,80	0,00	3.985,80
*	-	Ubezpieczenia społeczne i inne świadczenia w tym:	785,47	0,00	785,47
	-	emerytalne	0,00	0,00	0,00
	VII	Pozostałe koszty rodzajowe	28,03	0,00	28,03
	VIII	Wartość sprzedanych towarów i materiałów	0,00	0,00	0,00
	C	Zysk (strata) ze sprzedaży (A-B)	1.201,56	0,00	1.201,56
-	D	Pozostałe przychody operacyjne	260,18	0,00	260,18
	I	Zysk z tytułu rozchodu niefinansowych aktywów trwałych	0,00	0,00	0,00
	II	Dotacje	0,00	0,00	0,00
	III	Aktualizacja wartości aktywów niefinansowych	0,00	0,00	0,00
	IV	Inne przychody operacyjne	260,18	0,00	260,18
-	E	Pozostałe koszty operacyjne	260,17	0,00	260,17
	I	Strata z tytułu rozchodu niefinansowych aktywów trwałych	0,00	0,00	0,00
	II	Aktualizacja wartości aktywów niefinansowych	0,00	0,00	0,00
	III	Inne koszty operacyjne	260,17	0,00	260,17
	F	Zysk (strata) z działalności operacyjnej (C+D-E)	1.201,57	0,00	1.201,57
-	G	Przychody finansowe	0,00	0,00	0,00
*	-	I Dywidendy i udziały w zyskach, w tym:	0,00	0,00	0,00
*	-	a) od jednostek powiązanych, w tym:	0,00	0,00	0,00
*	-	w których jednostka posiada zaangażowanie w kapitale	0,00	0,00	0,00
*	-	b) od jednostek pozostałych, w tym:	0,00	0,00	0,00
*	-	w których jednostka posiada zaangażowanie w kapitale	0,00	0,00	0,00
	II	Odsetki, w tym:	0,00	0,00	0,00
*	-	od jednostek powiązanych	0,00	0,00	0,00
	III	Zysk z tytułu rozchodu aktywów finansowych, w tym:	0,00	0,00	0,00
*	-	w jednostkach powiązanych	0,00	0,00	0,00
	IV	Aktualizacja wartości aktywów finansowych	0,00	0,00	0,00
	V	Inne	0,00	0,00	0,00
-	H	Koszty finansowe	0,00	0,00	0,00
*	-	I Odsetki, w tym:	0,00	0,00	0,00
	-	dla jednostek powiązanych	0,00	0,00	0,00
*	-	II Strata z tytułu rozchodu aktywów finansowych, w tym:	0,00	0,00	0,00
	-	w jednostkach powiązanych	0,00	0,00	0,00
	III	Aktualizacja wartości aktywów finansowych	0,00	0,00	0,00
	IV	Inne	0,00	0,00	0,00
	I	Zysk (strata) brutto (F+G-H)	1.201,57	0,00	1.201,57
	J	Podatek dochodowy	0,00	0,00	0,00
	K	Pozostałe obowiązkowe zmniejszenia zysku (zwiększenia straty)	0,00	0,00	0,00
	L	Zysk (strata) netto (I-J-K)	1.201,57	0,00	1.201,57

ZARZĄD
Piotr Boliński

Bilans z uwzględnieniem bufora

AKTYWA

+/-	Poz.	Nazwa pozycji	Na koniec 2019-03	Na koniec ub. roku 2018-12-31	Różnica z początkiem roku
-	A	Aktywa trwałe	1.116.014,75	1.114.013,76	2.000,99
-	I	Wartości niematerialne i prawne			
	1	Koszty zakończonych prac rozwojowych	0,00	0,00	0,00
	2	Wartość firmy	0,00	0,00	0,00
	3	Inne wartości niematerialne i prawne	0,00	0,00	0,00
	4	Zaliczki na wartości niematerialne i prawne	0,00	0,00	0,00
-	II	Rzeczowe aktywa trwałe	1.427,39	1.726,40	-299,01
-	1	Środki trwałe	1.427,39	1.726,40	-299,01
	a)	grunty (w tym prawo użytkowania wieczystego gruntu)	0,00	0,00	0,00
	b)	budynki, lokale, prawa do lokali i obiekty inżynierii lądowej i wodnej	0,00	0,00	0,00
	c)	urządzenia techniczne i maszyny	1.427,39	1.726,40	-299,01
	d)	środki transportu	0,00	0,00	0,00
	e)	inne środki trwałe	0,00	0,00	0,00
	2	Środki trwałe w budowie	0,00	0,00	0,00
	3	Zaliczki na środki trwałe w budowie	0,00	0,00	0,00
-	III	Należności długoterminowe	0,00	0,00	0,00
	1	Od jednostek powiązanych	0,00	0,00	0,00
	2	Od pozostałych jednostek, w których jednostka posiada zaangażowanie w kapitale	0,00	0,00	0,00
	3	Od pozostałych jednostek	0,00	0,00	0,00
-	IV	Inwestycje długoterminowe	1.114.587,36	1.112.287,36	2.300,00
	1	Nieruchomości	0,00	0,00	0,00
	2	Wartości niematerialne i prawne	0,00	0,00	0,00
-	3	Długoterminowe aktywa finansowe	1.114.587,36	1.112.287,36	2.300,00
-	a)	w jednostkach powiązanych	0,00	0,00	0,00
	(-1)	udziały lub akcje	0,00	0,00	0,00
	(-2)	inne papiery wartościowe	0,00	0,00	0,00
	(-3)	udzielone pożyczki	0,00	0,00	0,00
	(-4)	inne długoterminowe aktywa finansowe	0,00	0,00	0,00
-	b)	w pozostałych jednostkach, w których jednostka posiada zaangażowanie w kapitale	0,00	0,00	0,00
	(-1)	udziały lub akcje	0,00	0,00	0,00
	(-2)	inne papiery wartościowe	0,00	0,00	0,00
	(-3)	udzielone pożyczki	0,00	0,00	0,00
	(-4)	inne długoterminowe aktywa finansowe	0,00	0,00	0,00
-	c)	w pozostałych jednostkach	1.114.587,36	1.112.287,36	2.300,00
	(-1)	udziały lub akcje	0,00	0,00	0,00
	(-2)	inne papiery wartościowe	0,00	0,00	0,00
	(-3)	udzielone pożyczki	0,00	0,00	0,00
	(-4)	inne długoterminowe aktywa finansowe	1.114.587,36	1.112.287,36	2.300,00
	4	Inne inwestycje długoterminowe	0,00	0,00	0,00
-	V	Długoterminowe rozliczenia międzyokresowe	0,00	0,00	0,00
	1	Aktywa z tytułu odroczonego podatku dochodowego	0,00	0,00	0,00
	2	Inne rozliczenia międzyokresowe	0,00	0,00	0,00
-	B	Aktywa obrotowe	64.615,39	69.593,08	-4.977,69
-	I	Zapasy	0,00	0,00	0,00
	1	Materialy	0,00	0,00	0,00
	2	Półprodukty i produkty w toku	0,00	0,00	0,00
	3	Produkty gotowe	0,00	0,00	0,00
	4	Towary	0,00	0,00	0,00
	5	Zaliczki na dostawy i usługi	0,00	0,00	0,00
-	II	Należności krótkoterminowe	59.768,72	59.569,16	199,56
-	1	Należności od jednostek powiązanych	0,00	0,00	0,00
-	a)	z tytułu dostaw i usług, o okresie spłaty:	0,00	0,00	0,00
	(-1)	do 12 miesięcy	0,00	0,00	0,00
	(-2)	powyżej 12 miesięcy	0,00	0,00	0,00
-	b)	inne	0,00	0,00	0,00
-	2	Należności od pozostałych jednostek, w których jednostka posiada zaangażowanie w kapitale	0,00	0,00	0,00
-	a)	z tytułu dostaw i usług, o okresie spłaty:	0,00	0,00	0,00
	(-1)	do 12 miesięcy	0,00	0,00	0,00
	(-2)	powyżej 12 miesięcy	0,00	0,00	0,00
-	b)	inne	0,00	0,00	0,00
-	3	Należności od pozostałych jednostek	59.768,72	59.569,16	199,56
-	a)	z tytułu dostaw i usług, o okresie spłaty:	58.768,72	57.957,16	811,56
	(-1)	do 12 miesięcy	58.768,72	57.957,16	811,56

ZARZĄD
Piotr Bolonecki

Bilans z uwzględnieniem bufora

AKTYWA

+/-	Poz.	Nazwa pozycji	Na koniec 2019-03	Na koniec ub. roku 2018-12-31	Różnica z początkiem roku
		(2) powyżej 12 miesięcy	0,00	0,00	0,00
		b) z tytułu podatków, dotacji, ceł, ubezpieczeń społecznych i zdrowotnych oraz innych tytułów publicznoprawnych	0,00	612,00	-612,00
		c) inne	1.000,00	1.000,00	0,00
		d) dochodzone na drodze sądowej	0,00	0,00	0,00
-	III	Inwestycje krótkoterminowe	4.086,98	8.926,21	-4.839,23
-	1	Krótkoterminowe aktywa finansowe	4.086,98	8.926,21	-4.839,23
-		a) w jednostkach powiązanych	0,00	0,00	0,00
		-(1) udziały lub akcje	0,00	0,00	0,00
		-(2) inne papiery wartościowe	0,00	0,00	0,00
		-(3) udzielone pożyczki	0,00	0,00	0,00
		-(4) inne krótkoterminowe aktywa finansowe	0,00	0,00	0,00
-		b) w pozostałych jednostkach	0,00	0,00	0,00
		-(1) udziały lub akcje	0,00	0,00	0,00
		-(2) inne papiery wartościowe	0,00	0,00	0,00
		-(3) udzielone pożyczki	0,00	0,00	0,00
		-(4) inne krótkoterminowe aktywa finansowe	0,00	0,00	0,00
-		c) środki pieniężne i inne aktywa pieniężne	0,00	0,00	0,00
		-(1) środki pieniężne w kasie i na rachunkach	4.086,98	8.926,21	-4.839,23
		-(2) inne środki pieniężne	4.086,98	8.926,21	-4.839,23
		-(3) inne aktywa pieniężne	0,00	0,00	0,00
	2	Inne inwestycje krótkoterminowe	0,00	0,00	0,00
	IV	Krótkoterminowe rozliczenia międzyokresowe	0,00	0,00	0,00
	C	Należne wpłaty na kapitał (fundusz) podstawowy	759,69	1.097,71	-338,02
	D	Udziały (akcje) własne	0,00	0,00	0,00
			0,00	0,00	0,00
	Suma		1.180.630,14	1.183.606,84	-2.976,70

ZARZĄD
[Signature]

Bilans z uwzględnieniem bufora

PASYWA

+/-	Poz.	Nazwa pozycji	Na koniec 2019-03	Na koniec ub. roku 2018-12-31	Różnica z początkiem roku
-	A	Kapitał (fundusz) własny	-26.442,27	-27.643,84	1.201,57
	I	Kapitał (fundusz) podstawowy	5.000,00	5.000,00	0,00
-	II	Kapitał (fundusz) zapasowy, w tym:	0,00	0,00	0,00
*		nadwyżka wartości sprzedaży (wartości emisyjnej) nad wartością nominalną udziałów (akcji)	0,00	0,00	0,00
-	III	Kapitał (fundusz) z aktualizacji wyceny, w tym:	0,00	0,00	0,00
*		z tytułu aktualizacji wartości godziwej	0,00	0,00	0,00
-	IV	Pozostałe kapitały (fundusze) rezerwowe, w tym:	0,00	0,00	0,00
*		(-1) tworzone zgodnie z umową (statutem) spółki	0,00	0,00	0,00
*		(-2) na udziały (akcje) własne	0,00	0,00	0,00
	V	Zysk (strata) z lat ubiegłych	-32.643,84	-8.198,36	-24.445,48
	VI	Zysk (strata) netto	1.201,57	-24.445,48	25.647,05
	VII	Odpisy z zysku netto w ciągu roku obrotowego (wielkość ujemna)	0,00	0,00	0,00
-	B	Zobowiązania i rezerwy na zobowiązania	1.207.072,41	1.211.250,68	-4.178,27
-	I	Rezerwy na zobowiązania	0,00	0,00	0,00
	1	Rezerwa z tytułu odroczonego podatku dochodowego	0,00	0,00	0,00
-	2	Rezerwa na świadczenia emerytalne i podobne	0,00	0,00	0,00
		(-1) długoterminowa	0,00	0,00	0,00
		(-2) krótkoterminowa	0,00	0,00	0,00
-	3	Pozostałe rezerwy	0,00	0,00	0,00
		(-1) długoterminowe	0,00	0,00	0,00
		(-2) krótkoterminowe	0,00	0,00	0,00
-	II	Zobowiązania długoterminowe	66.180,27	57.680,27	8.500,00
	1	Wobec jednostek powiązanych	10.500,00	2.000,00	8.500,00
	2	Wobec pozostałych jednostek, w których jednostka posiada zaangażowanie w kapitale	0,00	0,00	0,00
-	3	Wobec pozostałych jednostek	55.680,27	55.680,27	0,00
	a)	kredyty i pożyczki	55.680,27	55.680,27	0,00
	b)	z tytułu emisji dłużnych papierów wartościowych	0,00	0,00	0,00
	c)	inne zobowiązania finansowe	0,00	0,00	0,00
	d)	zobowiązania wekslowe	0,00	0,00	0,00
	e)	inne	0,00	0,00	0,00
-	III	Zobowiązania krótkoterminowe	57.669,78	70.348,05	-12.678,27
-	1	Zobowiązania wobec jednostek powiązanych	0,00	0,00	0,00
	a)	z tytułu dostaw i usług, o okresie wymagalności:	0,00	0,00	0,00
		(-1) do 12 miesięcy	0,00	0,00	0,00
		(-2) powyżej 12 miesięcy	0,00	0,00	0,00
	b)	inne	0,00	0,00	0,00
-	2	Zobowiązania wobec pozostałych jednostek, w których jednostka posiada zaangażowanie w kapitale	0,00	0,00	0,00
	a)	z tytułu dostaw i usług, w okresie wymagalności:	0,00	0,00	0,00
		(-1) do 12 miesięcy	0,00	0,00	0,00
		(-2) powyżej 12 miesięcy	0,00	0,00	0,00
	b)	inne	0,00	0,00	0,00
-	3	Zobowiązania wobec pozostałych jednostek	57.669,78	70.348,05	-12.678,27
	a)	kredyty i pożyczki	0,00	0,00	0,00
	b)	z tytułu emisji dłużnych papierów wartościowych	0,00	0,00	0,00
	c)	inne zobowiązania finansowe	0,00	0,00	0,00
	d)	z tytułu dostaw i usług, o okresie wymagalności:	29.989,05	42.350,04	-12.360,99
		(-1) do 12 miesięcy	29.989,05	42.350,04	-12.360,99
		(-2) powyżej 12 miesięcy	0,00	0,00	0,00
	e)	zaliczki otrzymane na dostawy i usługi	0,00	0,00	0,00
	f)	zobowiązania wekslowe	0,00	0,00	0,00
	g)	z tytułu podatków, cel, ubezpieczeń społecznych i zdrowotnych oraz innych tytułów publicznoprawnych	891,59	1.157,10	-265,51
	h)	z tytułu wynagrodzeń	0,00	0,00	0,00
	i)	inne	26.789,14	26.840,91	-51,77
	4	Fundusze specjalne	0,00	0,00	0,00
-	IV	Rozliczenia międzyokresowe	1.083.222,36	1.083.222,36	0,00
	1	Ujemna wartość firmy	0,00	0,00	0,00
-	2	Inne rozliczenia międzyokresowe	1.083.222,36	1.083.222,36	0,00
		(-1) długoterminowe	1.083.222,36	1.083.222,36	0,00
		(-2) krótkoterminowe	0,00	0,00	0,00
Suma			1.180.630,14	1.183.606,84	-2.976,70

Handwritten signature and stamp area.

Ustalenie wartości majątku spółki przejmowanej WP WARSAW PROPERTIES spółka z ograniczoną odpowiedzialnością z siedzibą w Warszawie na dzień 31.03.2019 r.

Działając na podstawie art. 499 § 2 pkt 3 Kodeksu spółek handlowych, Zarząd Spółki WP WARSAW PROPERTIES spółka z ograniczoną odpowiedzialnością z siedzibą w Warszawie oświadcza, że niniejsze ustalenie wartości majątku spółki przejmowanej zostało sporządzone na dzień 31 marca 2019 roku dla celów połączenia spółki przejmowanej ze spółką TAX4U sp. z o.o. z siedzibą w Warszawie. Sprawozdanie finansowe na 31.03.2019 r. zostało sporządzone przy wykorzystaniu tych samych metod i w takim samym układzie jak ostatni bilans roczny.

Wartość aktywów i pasywów WP WARSAW PROPERTIES spółka z ograniczoną odpowiedzialnością z siedzibą w Warszawie na dzień 31.03.2019 r. wynosi: **-18.531,06 PLN**

Nazwa pozycji	na 31.03.2019 r. (w PLN)
A. AKTYWA TRWAŁE	0,00
I Wartości niematerialne i prawne	0,00
II Rzeczowe aktywa trwałe	0,00
III Należności długoterminowe	0,00
III Należności długoterminowe	0,00
V Długoterminowe rozliczenia międzyokresowe	0,00
B. AKTYWA OBROTOWE	0,00
I Zapasy	0,00
II Należności krótkoterminowe	0,00
III Inwestycje krótkoterminowe	0,00
IV Krótkoterminowe rozliczenia międzyokresowe	0,00
AKTYWA RAZEM	4.730,30
A. KAPITAŁY WŁASNE	-18.531,06
B. ZOBOWIĄZANIA I REZERWY NA ZOBOWIĄZANIA	23.261,36
PASYWA RAZEM	4.730,30
Wartość netto majątku spółki przejmowanej na dzień 31.03.2019 r. wynosi -18.531,06 zł i wynika z przeliczenia:	
AKTYWA RAZEM	4.730,30
minus	
ZOBOWIĄZANIA I REZERWY NA ZOBOWIĄZANIA	23.261,36
WARTOŚĆ NETTO	-18.531,06
Wartość netto na jeden udział (-18.531,06 zł/ 100 udziałów)	-185,31


 Conall McGuire
 Prezes Zarządu

Oświadczenie zawierające informację o stanie księgowym Spółki sporządzoną dla celów połączenia na dzień 31.03.2019 roku, przy wykorzystaniu tych samych metod i w takim samym układzie jak ostatni bilans roczny.

WP WARSAW PROPERTIES sp. z o.o. z siedzibą w Warszawie
(spółka przejmowana)

OŚWIADCZENIE

Działając na podstawie art. 499 § 2 pkt 4 Kodeksu spółek handlowych, Zarząd WP WARSAW PROPERTIES sp. z o.o. z siedzibą w Warszawie oświadcza, że załączony bilans sporządzony został zgodnie z ustawą z dnia 29 września 1994 r. o rachunkowości (Dz.U. Nr 121, poz.591 z późn. zm.) i przedstawia prawdziwy i rzetelny obraz stanu księgowego oraz sytuacji finansowej Spółki na dzień 31 marca 2019 r.


Według stanu na dzień 31 marca 2019 r., stan księgowy spółki przejmowanej wykazuje po stronie aktywów i po stronie pasywów sumę 4.730,30 zł.

Ponadto Zarząd Spółki oświadcza, że załączony bilans został sporządzony na podstawie prawidłowo i rzetelnie prowadzonych ksiąg rachunkowych oraz zgodnie ze stosowanymi w sposób ciągły zasadami rachunkowości wynikającymi z w/w ustawy o rachunkowości, przy zastosowaniu tych samych metod i w takim samym układzie jak ostatni bilans roczny.

Wykorzystując możliwości przewidziane w art. 499 § 3 pkt 1 Kodeksu spółek handlowych, Spółka nie przeprowadziła inwentaryzacji majątku dla potrzeb sporządzenia załączonego bilansu. Wartości przedstawione w tym bilansie uwzględniają postanowienia art. 499 § 3 pkt 2 Kodeksu spółek handlowych.

Załącznik:

- bilans oraz RZiS WP WARSAW PROPERTIES sp. z o.o. z siedzibą w Warszawie za okres 01.01.2019 – 31.03.2019 r.


Andrzej Maciejowski
Prezes Zarządu

Bilans z uwzględnieniem bufora

AKTYWA			Na koniec 2019-03	Na koniec ub. roku 2018-12-31	Różnica z początkiem roku
-	A	Aktywa trwałe	0,00	0,00	0,00
-	I	Wartości niematerialne i prawne	0,00	0,00	0,00
	1	Koszty zakończonych prac rozwojowych	0,00	0,00	0,00
	2	Wartość firmy	0,00	0,00	0,00
	3	Inne wartości niematerialne i prawne	0,00	0,00	0,00
	4	Zaliczki na wartości niematerialne i prawne	0,00	0,00	0,00
-	II	Rzeczowe aktywa trwałe	0,00	0,00	0,00
-	1	Srodki trwałe	0,00	0,00	0,00
	a)	grunty (w tym prawo użytkowania wieczystego gruntu)	0,00	0,00	0,00
	b)	budynki, lokale, prawa do lokali i obiekty inżynierii lądowej i wodnej	0,00	0,00	0,00
	c)	urządzenia techniczne i maszyny	0,00	0,00	0,00
	d)	środki transportu	0,00	0,00	0,00
	e)	inne środki trwałe	0,00	0,00	0,00
	2	Srodki trwałe w budowie	0,00	0,00	0,00
	3	Zaliczki na środki trwałe w budowie	0,00	0,00	0,00
-	III	Należności długoterminowe	0,00	0,00	0,00
	1	Od jednostek powiązanych	0,00	0,00	0,00
	2	Od pozostałych jednostek, w których jednostka posiada zaangażowanie w kapitale	0,00	0,00	0,00
	3	Od pozostałych jednostek	0,00	0,00	0,00
-	IV	Inwestycje długoterminowe	0,00	0,00	0,00
	1	Nieruchomości	0,00	0,00	0,00
	2	Wartości niematerialne i prawne	0,00	0,00	0,00
	3	Długoterminowe aktywa finansowe	0,00	0,00	0,00
	a)	w jednostkach powiązanych	0,00	0,00	0,00
	- (1)	udziały lub akcje	0,00	0,00	0,00
	- (2)	inne papiery wartościowe	0,00	0,00	0,00
	- (3)	udzielone pożyczki	0,00	0,00	0,00
	- (4)	inne długoterminowe aktywa finansowe	0,00	0,00	0,00
	b)	w pozostałych jednostkach, w których jednostka posiada zaangażowanie w kapitale	0,00	0,00	0,00
	- (1)	udziały lub akcje	0,00	0,00	0,00
	- (2)	inne papiery wartościowe	0,00	0,00	0,00
	- (3)	udzielone pożyczki	0,00	0,00	0,00
	- (4)	inne długoterminowe aktywa finansowe	0,00	0,00	0,00
	c)	w pozostałych jednostkach	0,00	0,00	0,00
	- (1)	udziały lub akcje	0,00	0,00	0,00
	- (2)	inne papiery wartościowe	0,00	0,00	0,00
	- (3)	udzielone pożyczki	0,00	0,00	0,00
	- (4)	inne długoterminowe aktywa finansowe	0,00	0,00	0,00
	4	Inne inwestycje długoterminowe	0,00	0,00	0,00
-	V	Długoterminowe rozliczenia międzyokresowe	0,00	0,00	0,00
	1	Aktywa z tytułu odroczonego podatku dochodowego	0,00	0,00	0,00
	2	Inne rozliczenia międzyokresowe	0,00	0,00	0,00
-	B	Aktywa obrotowe	0,00	0,00	0,00
-	I	Zapasy	0,00	0,00	0,00
	1	Materiały	0,00	0,00	0,00
	2	Półprodukty i produkty w toku	0,00	0,00	0,00
	3	Produkty gotowe	0,00	0,00	0,00
	4	Towary	0,00	0,00	0,00
	5	Zaliczki na dostawy i usługi	0,00	0,00	0,00
-	II	Należności krótkoterminowe	0,00	0,00	0,00
-	1	Należności od jednostek powiązanych	0,00	0,00	0,00
	a)	z tytułu dostaw i usług, o okresie spłaty:	0,00	0,00	0,00
	- (1)	do 12 miesięcy	0,00	0,00	0,00
	- (2)	powyżej 12 miesięcy	0,00	0,00	0,00
	b)	inne	0,00	0,00	0,00
-	2	Należności od pozostałych jednostek, w których jednostka posiada zaangażowanie w kapitale	0,00	0,00	0,00
	a)	z tytułu dostaw i usług, o okresie spłaty:	0,00	0,00	0,00
	- (1)	do 12 miesięcy	0,00	0,00	0,00
	- (2)	powyżej 12 miesięcy	0,00	0,00	0,00
	b)	inne	0,00	0,00	0,00
-	3	Należności od pozostałych jednostek	0,00	0,00	0,00
	a)	z tytułu dostaw i usług, o okresie spłaty:	0,00	0,00	0,00
	- (1)	do 12 miesięcy	0,00	0,00	0,00

Bilans z uwzględnieniem bufora

AKTYWA

+/-	Poz.	Nazwa pozycji	Na koniec 2019-03	Na koniec ub. roku 2018-12-31	Różnica z początkiem roku
		(2) powyżej 12 miesięcy	0,00	0,00	0,00
	b)	z tytułu podatków, dotacji, cel, ubezpieczeń społecznych i zdrowotnych oraz innych tytułów publicznoprawnych	0,00	0,00	0,00
	c)	inne	0,00	0,00	0,00
	d)	dochodzone na drodze sądowej	0,00	0,00	0,00
-	III	Inwestycje krótkoterminowe	0,00	0,00	0,00
-	I	Krótkoterminowe aktywa finansowe	0,00	0,00	0,00
-	a)	w jednostkach powiązanych	0,00	0,00	0,00
	- (1)	udziały lub akcje	0,00	0,00	0,00
	- (2)	inne papiery wartościowe	0,00	0,00	0,00
	- (3)	udzielone pożyczki	0,00	0,00	0,00
	- (4)	inne krótkoterminowe aktywa finansowe	0,00	0,00	0,00
-	b)	w pozostałych jednostkach	0,00	0,00	0,00
	- (1)	udziały lub akcje	0,00	0,00	0,00
	- (2)	inne papiery wartościowe	0,00	0,00	0,00
	- (3)	udzielone pożyczki	0,00	0,00	0,00
	- (4)	inne krótkoterminowe aktywa finansowe	0,00	0,00	0,00
-	c)	środki pieniężne i inne aktywa pieniężne	0,00	0,00	0,00
	- (1)	środki pieniężne w kasie i na rachunkach	0,00	0,00	0,00
	- (2)	inne środki pieniężne	0,00	0,00	0,00
	- (3)	inne aktywa pieniężne	0,00	0,00	0,00
	2	Inne inwestycje krótkoterminowe	0,00	0,00	0,00
	IV	Krótkoterminowe rozliczenia międzyokresowe	0,00	0,00	0,00
	C	Należne wpłaty na kapitał (fundusz) podstawowy	4.730,30	4.730,30	0,00
	D	Udziały (akcje) własne	0,00	0,00	0,00
	Suma		4.730,30	4.730,30	0,00

Bilans z uwzględnieniem bufora

PASYWA

+/-	Poz.	Nazwa pozycji	Na koniec 2019-03	Na koniec ub. roku 2018-12-31	Różnica z początkiem roku
-	A	Kapitał (fundusz) własny	-18.531,06	-18.270,73	-260,33
	I	Kapitał (fundusz) podstawowy	5.000,00	5.000,00	0,00
	II	Kapitał (fundusz) zapasowy, w tym:	0,00	0,00	0,00
*		nadwyżka wartości sprzedaży (wartości emisyjnej) nad wartością nominalną udziałów (akcji)	0,00	0,00	0,00
	III	Kapitał (fundusz) z aktualizacji wyceny, w tym:	0,00	0,00	0,00
*		z tytułu aktualizacji wartości godziwej	0,00	0,00	0,00
	IV	Pozostałe kapitały (fundusze) rezerwowe, w tym:	0,00	0,00	0,00
*		(-1) tworzone zgodnie z umową (statutem) spółki	0,00	0,00	0,00
*		(-2) na udziały (akcje) własne	0,00	0,00	0,00
	V	Zysk (strata) z lat ubiegłych	-23.270,73	-18.990,44	-4.280,29
	VI	Zysk (strata) netto	-260,33	-4.280,29	4.019,96
	VII	Odpisy z zysku netto w ciągu roku obrotowego (wielkość ujemna)	0,00	0,00	0,00
-	B	Zobowiązania i rezerwy na zobowiązania	23.261,36	23.001,03	260,33
	I	Rezerwy na zobowiązania	0,00	0,00	0,00
	1	Rezerwa z tytułu odroczonego podatku dochodowego	0,00	0,00	0,00
	2	Rezerwa na świadczenia emerytalne i podobne	0,00	0,00	0,00
		(-1) długoterminowa	0,00	0,00	0,00
		(-2) krótkoterminowa	0,00	0,00	0,00
	3	Pozostałe rezerwy	0,00	0,00	0,00
		(-1) długoterminowe	0,00	0,00	0,00
		(-2) krótkoterminowe	0,00	0,00	0,00
	II	Zobowiązania długoterminowe	19.991,68	19.791,68	200,00
	1	Wobec jednostek powiązanych	19.791,68	19.791,68	0,00
	2	Wobec pozostałych jednostek, w których jednostka posiada zaangażowanie w kapitale	0,00	0,00	0,00
	3	Wobec pozostałych jednostek	0,00	0,00	0,00
		a) kredyty i pożyczki	200,00	0,00	200,00
		b) z tytułu emisji dłużnych papierów wartościowych	200,00	0,00	200,00
		c) inne zobowiązania finansowe	0,00	0,00	0,00
		d) zobowiązania weksłowe	0,00	0,00	0,00
		e) inne	0,00	0,00	0,00
	III	Zobowiązania krótkoterminowe	3.269,68	3.209,35	60,33
	1	Zobowiązania wobec jednostek powiązanych	0,00	0,00	0,00
		a) z tytułu dostaw i usług, o okresie wymagalności:	0,00	0,00	0,00
		(-1) do 12 miesięcy	0,00	0,00	0,00
		(-2) powyżej 12 miesięcy	0,00	0,00	0,00
		b) inne	0,00	0,00	0,00
	2	Zobowiązania wobec pozostałych jednostek, w których jednostka posiada zaangażowanie w kapitale	0,00	0,00	0,00
		a) z tytułu dostaw i usług, w okresie wymagalności:	0,00	0,00	0,00
		(-1) do 12 miesięcy	0,00	0,00	0,00
		(-2) powyżej 12 miesięcy	0,00	0,00	0,00
		b) inne	0,00	0,00	0,00
	3	Zobowiązania wobec pozostałych jednostek	3.269,68	3.209,35	60,33
		a) kredyty i pożyczki	0,00	0,00	0,00
		b) z tytułu emisji dłużnych papierów wartościowych	0,00	0,00	0,00
		c) inne zobowiązania finansowe	0,00	0,00	0,00
		d) z tytułu dostaw i usług, o okresie wymagalności:	0,00	0,00	0,00
		(-1) do 12 miesięcy	3.259,50	3.075,00	184,50
		(-2) powyżej 12 miesięcy	3.259,50	3.075,00	184,50
		e) zaliczki otrzymane na dostawy i usługi	0,00	0,00	0,00
		f) zobowiązania weksłowe	0,00	0,00	0,00
		g) z tytułu podatków, ceł, ubezpieczeń społecznych i zdrowotnych oraz innych tytułów publicznoprawnych	0,00	0,00	0,00
		h) z tytułu wynagrodzeń	0,00	0,00	0,00
		i) inne	0,00	0,00	0,00
	4	Fundusze specjalne	10,18	134,35	-124,17
	IV	Rozliczenia międzyokresowe	0,00	0,00	0,00
	1	Ujemna wartość firmy	0,00	0,00	0,00
	2	Inne rozliczenia międzyokresowe	0,00	0,00	0,00
		(-1) długoterminowe	0,00	0,00	0,00
		(-2) krótkoterminowe	0,00	0,00	0,00
	Suma		4.730,30	4.730,30	0,00

Conrail MacGill
Prezes Zarządu

Jednostronny rachunek zysków i strat z uwzględnieniem bufora

Rachunek zysków i strat (wariant porównawczy)

+/-	Poz.	Nazwa pozycji	Na koniec 2019-03	Rok ubiegły	Różnica z początkiem roku
-	A	Przychody netto ze sprzedaży i zrównane z nimi, w tym:	0,00	0,00	0,00
*	-	od jednostek powiązanych			
	I	Przychody netto ze sprzedaży produktów	0,00	0,00	0,00
	II	Zmiana stanu produktów (zwiększenie - wartość dodatnia, zmniejszenie - wartość ujemna)	0,00	0,00	0,00
	III	Koszt wytworzenia produktów na własne potrzeby jednostki	0,00	0,00	0,00
	IV	Przychody netto ze sprzedaży towarów i materiałów	0,00	0,00	0,00
-	B	Koszty działalności operacyjnej	0,00	0,00	0,00
	I	Amortyzacja	259,50	0,00	259,50
	II	Zużycie materiałów i energii	0,00	0,00	0,00
	III	Usługi obce	0,00	0,00	0,00
-	IV	Podatki i opłaty, w tym:	184,50	0,00	184,50
*	-	podatek akcyzowy	75,00	0,00	75,00
	V	Wynagrodzenia	0,00	0,00	0,00
-	VI	Ubezpieczenia społeczne i inne świadczenia w tym:	0,00	0,00	0,00
*	-	emerytalne	0,00	0,00	0,00
	VII	Pozostałe koszty rodzajowe	0,00	0,00	0,00
	VIII	Wartość sprzedanych towarów i materiałów	0,00	0,00	0,00
	C	Zysk (strata) ze sprzedaży (A-B)	0,00	0,00	0,00
-	D	Pozostałe przychody operacyjne	-259,50	0,00	-259,50
	I	Zysk z tytułu rozchodu niefinansowych aktywów trwałych	0,00	0,00	0,00
	II	Dotacje	0,00	0,00	0,00
	III	Aktualizacja wartości aktywów niefinansowych	0,00	0,00	0,00
	IV	Inne przychody operacyjne	0,00	0,00	0,00
-	E	Pozostałe koszty operacyjne	0,00	0,00	0,00
	I	Strata z tytułu rozchodu niefinansowych aktywów trwałych	0,00	0,00	0,00
	II	Aktualizacja wartości aktywów niefinansowych	0,00	0,00	0,00
	III	Inne koszty operacyjne	0,00	0,00	0,00
	F	Zysk (strata) z działalności operacyjnej (C+D-E)	0,00	0,00	0,00
-	G	Przychody finansowe	-259,50	0,00	-259,50
-	I	Dywidendy i udziały w zyskach, w tym:	0,00	0,00	0,00
*	-	a) od jednostek powiązanych, w tym:	0,00	0,00	0,00
*	-	w których jednostka posiada zaangażowanie w kapitale	0,00	0,00	0,00
*	-	b) od jednostek pozostałych, w tym:	0,00	0,00	0,00
*	-	w których jednostka posiada zaangażowanie w kapitale	0,00	0,00	0,00
-	II	Odsetki, w tym:	0,00	0,00	0,00
*	-	od jednostek powiązanych	0,00	0,00	0,00
-	III	Zysk z tytułu rozchodu aktywów finansowych, w tym:	0,00	0,00	0,00
*	-	w jednostkach powiązanych	0,00	0,00	0,00
	IV	Aktualizacja wartości aktywów finansowych	0,00	0,00	0,00
	V	Inne	0,00	0,00	0,00
-	H	Koszty finansowe	0,00	0,00	0,00
-	I	Odsetki, w tym:	0,83	0,00	0,83
*	-	dla jednostek powiązanych	0,83	0,00	0,83
-	II	Strata z tytułu rozchodu aktywów finansowych, w tym:	0,00	0,00	0,00
*	-	w jednostkach powiązanych	0,00	0,00	0,00
	III	Aktualizacja wartości aktywów finansowych	0,00	0,00	0,00
	IV	Inne	0,00	0,00	0,00
	I	Zysk (strata) brutto (F+G-H)	0,00	0,00	0,00
	J	Podatek dochodowy	-260,33	0,00	-260,33
	K	Pozostałe obowiązkowe zmniejszenia zysku (zwiększenia straty)	0,00	0,00	0,00
	L	Zysk (strata) netto (I-J-K)	-260,33	0,00	-260,33

Conall McFadden
Prezes Zarządu

**PROJEKT UCHWAŁY ZGROMADZENIA WSPÓLNIKÓW
WP WARSAW PROPERTIES SPÓŁKA Z OGRANICZONĄ ODPOWIEDZIALNOŚCIĄ
O POŁĄCZENIU SPÓŁEK**

Uchwała nr [...]

**Nadzwyczajne Zgromadzenia Wspólników spółki WP WARSAW PROPERTIES sp. z o.o.
w Warszawie w sprawie połączenia ze spółką TAX4U sp. z o.o. z siedzibą w Warszawie,
na warunkach określonych w planie połączenia z 8 kwietnia 2019 roku,
ogłoszonym na stronach internetowych łączących się spółek od dnia 9 kwietnia 2019 r.**


Zgromadzenie Wspólników WP WARSAW PROPERTIES sp. z o.o. w Warszawie, niniejszym:

§ 1.

Postanawia o połączeniu Spółki ze spółką TAX4U Sp. z o.o. z siedzibą w Warszawie, przez przejęcie polegające na przeniesieniu całego majątku spółki przejmowanej, tj. WP WARSAW PROPERTIES sp. z o.o. w Warszawie, na spółkę przejmującą, tj. TAX4U Sp. z o.o. z siedzibą w Warszawie, wpisaną w rejestrze przedsiębiorców pod numerem KRS 0000643012, zgodnie z art. 492 § 1 pkt 1 kodeksu spółek handlowych, dokonane w trybie uproszczonym (art. 516 § 6 kodeksu spółek handlowych), na warunkach określonych w planie połączenia z dnia **9 kwietnia 2019** roku, ogłoszonym na stronach internetowych łączących się spółek, to jest www.wp-wp.pl oraz www.tax4u.pl od dnia 9 kwietnia 2019 r.;

§ 2.

Wyraża zgodę na plan połączenia Spółki poprzez przejęcie, polegające na przeniesieniu całego majątku spółki przejmowanej, tj. WP WARSAW PROPERTIES sp. z o.o. w Warszawie, na spółkę przejmującą, tj. TAX4U Sp. z o.o. z siedzibą w Warszawie, wpisaną w rejestrze przedsiębiorców pod numerem KRS 0000643012, na warunkach określonych w planie połączenia z dnia **8 kwietnia 2019** roku, ogłoszonym na stronach internetowych łączących się spółek, to jest www.wp-wp.pl oraz www.tax4u.pl od dnia 9 kwietnia 2019 r.


Conail McCullough
Prezes Zarządu

**Ustalenie wartości majątku spółki przejmowanej SCIENCE CONNECT SP. Z O.O.
z siedzibą w Warszawie na dzień 31.03.2019 r.**

Działając na podstawie art. 499 § 2 pkt 3 Kodeksu spółek handlowych, Zarząd Spółki SCIENCE CONNECT sp. z o.o. z siedzibą w Warszawie oświadcza, że niniejsze ustalenie wartości majątku spółki przejmowanej zostało sporządzone na dzień 31 marca 2019 roku dla celów połączenia spółki przejmowanej ze spółką TAX4U sp. z o.o. z siedzibą w Warszawie. Sprawozdanie finansowe na 31.03.2019 r. zostało sporządzone przy wykorzystaniu tych samych metod i w takim samym układzie jak ostatni bilans roczny.

Wartość aktywów i pasywów W SCIENCE CONNECT sp. z o.o. z siedzibą w Warszawie na dzień 31.03.2019 r. wynosi: **-2.672,00 PLN**

Nazwa pozycji	na 31.03.2019 r. (w PLN)
A. AKTYWA TRWAŁE	0,00
I Wartości niematerialne i prawne	0,00
II Rzeczowe aktywa trwałe	0,00
III Należności długoterminowe	0,00
III Należności długoterminowe	0,00
V Długoterminowe rozliczenia międzyokresowe	0,00
B. AKTYWA OBROTOWE	1.107,00
I Zapasy	0,00
II Należności krótkoterminowe	1.107,00
III Inwestycje krótkoterminowe	0,00
IV Krótkoterminowe rozliczenia międzyokresowe	0,00
AKTYWA RAZEM	1.107,00
A. KAPITAŁY WŁASNE	-2.672,00
B. ZOBOWIĄZANIA I REZERWY NA ZOBOWIĄZANIA	3.779,00
PASYWA RAZEM	1.107,00
Wartość netto majątku spółki przejmowanej na dzień 31.03.2019 r. wynosi -2.672,00 zł i wynika z przeliczenia:	
AKTYWA RAZEM	1.107,00
minus	
ZOBOWIĄZANIA I REZERWY NA ZOBOWIĄZANIA	3.779,00
WARTOŚĆ NETTO	-2.672,00
Wartość netto na jeden udział (-2.672,00 zł/ 100 udziałów)	-26,72

Conall McGuire
Członek Zarządu

Konrad Szpociński
CZŁONEK ZARZĄDU

ZARZĄD
Piotr Boliński

Oświadczenie zawierające informację o stanie księgowym Spółki sporządzoną dla celów połączenia na dzień 31.03.2019 roku, przy wykorzystaniu tych samych metod i w takim samym układzie jak ostatni bilans roczny.

SCIENCE CONNECT SP. Z O.O. z siedzibą w Warszawie
(spółka przejmowana)

OŚWIADCZENIE

Działając na podstawie art. 499 § 2 pkt 4 Kodeksu spółek handlowych, Zarząd SCIENCE CONNECT sp. z o.o. z siedzibą w Warszawie oświadcza, że załączony bilans sporządzony został zgodnie z ustawą z dnia 29 września 1994 r. o rachunkowości (Dz.U. Nr 121, poz.591 z późn. zm.) i przedstawia prawdziwy i rzetelny obraz stanu księgowego oraz sytuacji finansowej Spółki na dzień 31 marca 2019 r.

Według stanu na dzień 31 marca 2019 r., stan księgowy spółki przejmowanej wykazuje po stronie aktywów i po stronie pasywów sumę 1.107,00 zł.


Ponadto Zarząd Spółki oświadcza, że załączony bilans został sporządzony na podstawie prawidłowo i rzetelnie prowadzonych ksiąg rachunkowych oraz zgodnie ze stosowanymi w sposób ciągły zasadami rachunkowości wynikającymi z w/w ustawy o rachunkowości, przy zastosowaniu tych samych metod i w takim samym układzie jak ostatni bilans roczny.


Wykorzystując możliwości przewidziane w art. 499 § 3 pkt 1 Kodeksu spółek handlowych, Spółka nie przeprowadziła inwentaryzacji majątku dla potrzeb sporządzenia załączonego bilansu. Wartości przedstawione w tym bilansie uwzględniają postanowienia art. 499 § 3 pkt 2 Kodeksu spółek handlowych.

Załącznik:

- bilans oraz RZIS WP SCIENCE CONNECT sp. z o.o. z siedzibą w Warszawie za okres 01.01.2019 – 31.03.2019 r.


Conall McGuire
Członek Zarządu


Kowalczyk
CZŁONEK ZARZĄDU


ZARZĄD
Piotr Boliński

Bilans z uwzględnieniem bufora

AKTYWA

+/-	Poz.	Nazwa pozycji	Na koniec 2019-03	Na koniec ub. roku 2018-12-31	Różnica z początkiem roku
-	A	Aktywa trwałe			
-	I	Wartości niematerialne i prawne	0,00	0,00	0,00
	1	Koszty zakończonych prac rozwojowych	0,00	0,00	0,00
	2	Wartość firmy	0,00	0,00	0,00
	3	Inne wartości niematerialne i prawne	0,00	0,00	0,00
	4	Zaliczki na wartości niematerialne i prawne	0,00	0,00	0,00
-	II	Rzeczowe aktywa trwałe	0,00	0,00	0,00
-	1	Środki trwałe	0,00	0,00	0,00
	a)	grunty (w tym prawo użytkowania wieczystego gruntu)	0,00	0,00	0,00
	b)	budynki, lokale, prawa do lokali i obiekty inżynierii lądowej i wodnej	0,00	0,00	0,00
	c)	urządzenia techniczne i maszyny	0,00	0,00	0,00
	d)	środki transportu	0,00	0,00	0,00
	e)	inne środki trwałe	0,00	0,00	0,00
	2	Środki trwałe w budowie	0,00	0,00	0,00
	3	Zaliczki na środki trwałe w budowie	0,00	0,00	0,00
-	III	Należności długoterminowe	0,00	0,00	0,00
	1	Od jednostek powiązanych	0,00	0,00	0,00
	2	Od pozostałych jednostek, w których jednostka posiada zaangażowanie w kapitale	0,00	0,00	0,00
	3	Od pozostałych jednostek	0,00	0,00	0,00
-	IV	Inwestycje długoterminowe	0,00	0,00	0,00
	1	Nieruchomości	0,00	0,00	0,00
	2	Wartości niematerialne i prawne	0,00	0,00	0,00
-	3	Długoterminowe aktywa finansowe	0,00	0,00	0,00
	a)	w jednostkach powiązanych	0,00	0,00	0,00
	(1)	udziały lub akcje	0,00	0,00	0,00
	(2)	inne papiery wartościowe	0,00	0,00	0,00
	(3)	udzielone pożyczki	0,00	0,00	0,00
	(4)	inne długoterminowe aktywa finansowe	0,00	0,00	0,00
	b)	w pozostałych jednostkach, w których jednostka posiada zaangażowanie w kapitale	0,00	0,00	0,00
	(1)	udziały lub akcje	0,00	0,00	0,00
	(2)	inne papiery wartościowe	0,00	0,00	0,00
	(3)	udzielone pożyczki	0,00	0,00	0,00
	(4)	inne długoterminowe aktywa finansowe	0,00	0,00	0,00
	c)	w pozostałych jednostkach	0,00	0,00	0,00
	(1)	udziały lub akcje	0,00	0,00	0,00
	(2)	inne papiery wartościowe	0,00	0,00	0,00
	(3)	udzielone pożyczki	0,00	0,00	0,00
	(4)	inne długoterminowe aktywa finansowe	0,00	0,00	0,00
	4	Inne inwestycje długoterminowe	0,00	0,00	0,00
-	V	Długoterminowe rozliczenia międzyokresowe	0,00	0,00	0,00
	1	Aktywa z tytułu odroczonego podatku dochodowego	0,00	0,00	0,00
	2	Inne rozliczenia międzyokresowe	0,00	0,00	0,00
-	B	Aktywa obrotowe	1.107,00	1.072,00	35,00
-	I	Zapasy	1.107,00	1.072,00	35,00
	1	Materialy	0,00	0,00	0,00
	2	Półprodukty i produkty w toku	0,00	0,00	0,00
	3	Produkty gotowe	0,00	0,00	0,00
	4	Towary	0,00	0,00	0,00
	5	Zaliczki na dostawy i usługi	0,00	0,00	0,00
-	II	Należności krótkoterminowe	0,00	0,00	0,00
-	1	Należności od jednostek powiązanych	1.107,00	1.072,00	35,00
	a)	z tytułu dostaw i usług, o okresie spłaty:	0,00	0,00	0,00
	(1)	do 12 miesięcy	0,00	0,00	0,00
	(2)	powyżej 12 miesięcy	0,00	0,00	0,00
	b)	inne	0,00	0,00	0,00
-	2	Należności od pozostałych jednostek, w których jednostka posiada zaangażowanie w kapitale	0,00	0,00	0,00
	a)	z tytułu dostaw i usług, o okresie spłaty:	0,00	0,00	0,00
	(1)	do 12 miesięcy	0,00	0,00	0,00
	(2)	powyżej 12 miesięcy	0,00	0,00	0,00
	b)	inne	0,00	0,00	0,00
-	3	Należności od pozostałych jednostek	0,00	0,00	0,00
	a)	z tytułu dostaw i usług, o okresie spłaty:	1.107,00	1.072,00	35,00
	(1)	do 12 miesięcy	0,00	0,00	0,00
			0,00	0,00	0,00

Conall McGuire
Członek Zarządu

CZŁONEK ZARZĄDU

ZARZĄD

Piotr Bońkowski

Bilans z uwzględnieniem bufora

AKTYWA

+/-	Poz.	Nazwa pozycji	Na koniec 2019-03	Na koniec ub. roku 2018-12-31	Różnica z początkiem roku
		-(2) powyżej 12 miesięcy	0,00		
		b) z tytułu podatków, dotacji, cel, ubezpieczeń społecznych i zdrowotnych oraz innych tytułów publicznoprawnych	1.107,00	1.072,00	35,00
		c) inne			
		d) dochodzone na drodze sądowej	0,00	0,00	0,00
-	III	Investycje krótkoterminowe	0,00	0,00	0,00
-	I	Krótkoterminowe aktywa finansowe	0,00	0,00	0,00
-		a) w jednostkach powiązanych	0,00	0,00	0,00
		-(1) udziały lub akcje	0,00	0,00	0,00
		-(2) inne papiery wartościowe	0,00	0,00	0,00
		-(3) udzielone pożyczki	0,00	0,00	0,00
		-(4) inne krótkoterminowe aktywa finansowe	0,00	0,00	0,00
-		b) w pozostałych jednostkach	0,00	0,00	0,00
		-(1) udziały lub akcje	0,00	0,00	0,00
		-(2) inne papiery wartościowe	0,00	0,00	0,00
		-(3) udzielone pożyczki	0,00	0,00	0,00
		-(4) inne krótkoterminowe aktywa finansowe	0,00	0,00	0,00
-		c) środki pieniężne i inne aktywa pieniężne	0,00	0,00	0,00
		-(1) środki pieniężne w kasie i na rachunkach	0,00	0,00	0,00
		-(2) inne środki pieniężne	0,00	0,00	0,00
		-(3) inne aktywa pieniężne	0,00	0,00	0,00
	2	Inne inwestycje krótkoterminowe	0,00	0,00	0,00
	IV	Krótkoterminowe rozliczenia międzyokresowe	0,00	0,00	0,00
	C	Należne wpłaty na kapitał (fundusz) podstawowy	0,00	0,00	0,00
	D	Udziały (akcje) własne	0,00	0,00	0,00
	Suma		1.107,00	1.072,00	35,00

Conall McGuire
Członek Zarządu


Konrad Szwedziński
CZŁONEK ZARZĄDU

Strona 2
ZARZĄD
Piotr Boliński

Bilans z uwzględnieniem bufora

PASYWA

+/-	Poz.	Nazwa pozycji	Na koniec 2019-03	Na koniec ub. roku 2018-12-31	Różnica z początkiem roku
-	A	Kapitał (fundusz) własny	-2.672,00	-2.522,50	-149,50
	I	Kapitał (fundusz) podstawowy	5.000,00	5.000,00	0,00
*	-	II Kapitał (fundusz) zapasowy, w tym:	0,00	0,00	0,00
		nadwyżka wartości sprzedaży (wartości emisyjnej) nad wartością nominalną udziałów (akcji)	0,00	0,00	0,00
*	-	III Kapitał (fundusz) z aktualizacji wyceny, w tym:	0,00	0,00	0,00
		z tytułu aktualizacji wartości godziwej	0,00	0,00	0,00
*	-	IV Pozostałe kapitały (fundusze) rezerwowe, w tym:	0,00	0,00	0,00
		tworzone zgodnie z umową (statutem) spółki	0,00	0,00	0,00
*		na udziały (akcje) własne	0,00	0,00	0,00
	V	Zysk (strata) z lat ubiegłych	0,00	0,00	0,00
	VI	Zysk (strata) netto	-7.522,30	-5.418,30	-2.104,00
	VII	Odpisy z zysku netto w ciągu roku obrotowego (wielkość ujemna)	-149,70	-2.104,20	1.954,50
			0,00	0,00	0,00
-	B	Zobowiązania i rezerwy na zobowiązania	3.779,00	3.594,50	184,50
-	I	Rezerwy na zobowiązania	0,00	0,00	0,00
	1	Rezerwa z tytułu odroczonego podatku dochodowego	0,00	0,00	0,00
	-	2 Rezerwa na świadczenia emerytalne i podobne	0,00	0,00	0,00
		(-1) długoterminowa	0,00	0,00	0,00
		(-2) krótkoterminowa	0,00	0,00	0,00
	-	3 Pozostałe rezerwy	0,00	0,00	0,00
		(-1) długoterminowe	0,00	0,00	0,00
		(-2) krótkoterminowe	0,00	0,00	0,00
-	II	Zobowiązania długoterminowe	0,00	0,00	0,00
	1	Wobec jednostek powiązanych	0,00	0,00	0,00
	2	Wobec pozostałych jednostek, w których jednostka posiada zaangażowanie w kapitale	0,00	0,00	0,00
	-	3 Wobec pozostałych jednostek	0,00	0,00	0,00
		a) kredyty i pożyczki	0,00	0,00	0,00
		b) z tytułu emisji dłużnych papierów wartościowych	0,00	0,00	0,00
		c) inne zobowiązania finansowe	0,00	0,00	0,00
		d) zobowiązania wekslowe	0,00	0,00	0,00
		e) inne	0,00	0,00	0,00
-	III	Zobowiązania krótkoterminowe	3.779,00	3.594,50	184,50
-	1	Zobowiązania wobec jednostek powiązanych	0,00	0,00	0,00
		a) z tytułu dostaw i usług, o okresie wymagalności:	0,00	0,00	0,00
		(-1) do 12 miesięcy	0,00	0,00	0,00
		(-2) powyżej 12 miesięcy	0,00	0,00	0,00
		b) inne	0,00	0,00	0,00
	-	2 Zobowiązania wobec pozostałych jednostek, w których jednostka posiada zaangażowanie w kapitale	0,00	0,00	0,00
		a) z tytułu dostaw i usług, w okresie wymagalności:	0,00	0,00	0,00
		(-1) do 12 miesięcy	0,00	0,00	0,00
		(-2) powyżej 12 miesięcy	0,00	0,00	0,00
		b) inne	0,00	0,00	0,00
	-	3 Zobowiązania wobec pozostałych jednostek	0,00	0,00	0,00
		a) kredyty i pożyczki	0,00	0,00	0,00
		b) z tytułu emisji dłużnych papierów wartościowych	0,00	0,00	0,00
		c) inne zobowiązania finansowe	0,00	0,00	0,00
		d) z tytułu dostaw i usług, o okresie wymagalności:	0,00	0,00	0,00
		(-1) do 12 miesięcy	3.751,50	3.567,00	184,50
		(-2) powyżej 12 miesięcy	3.751,50	3.567,00	184,50
		e) zaliczki otrzymane na dostawy i usługi	0,00	0,00	0,00
		f) zobowiązania wekslowe	0,00	0,00	0,00
		g) z tytułu podatków, ceł, ubezpieczeń społecznych i zdrowotnych oraz innych tytułów publicznoprawnych	0,00	0,00	0,00
		h) z tytułu wynagrodzeń	0,00	0,00	0,00
		i) inne	0,00	0,00	0,00
	4	Fundusze specjalne	27,50	27,50	0,00
-	IV	Rozliczenia międzyokresowe	0,00	0,00	0,00
	1	Ujemna wartość firmy	0,00	0,00	0,00
	-	2 Inne rozliczenia międzyokresowe	0,00	0,00	0,00
		(-1) długoterminowe	0,00	0,00	0,00
		(-2) krótkoterminowe	0,00	0,00	0,00
			0,00	0,00	0,00
	Suma		1.107,00	1.072,00	35,00


Conall McGuire
Członek Zarządu


Konrad S. Kędziński
CZŁONEK ZARZĄDU


ZARZĄD
Piotr Boitński

Jednostronny rachunek zysków i strat z uwzględnieniem bufora

Rachunek zysków i strat (wariant porównawczy)

+/-	Poz.	Nazwa pozycji	Na koniec 2019-03	Rok ubiegły	Różnica z początkiem roku
-	A	Przychody netto ze sprzedaży i zrównane z nimi, w tym:	0,00	0,00	0,00
*	-	od jednostek powiązanych			
	I	Przychody netto ze sprzedaży produktów	0,00	0,00	0,00
	II	Zmiana stanu produktów (zwiększenie - wartość dodatnia, zmniejszenie - wartość ujemna)	0,00	0,00	0,00
	III	Koszt wytworzenia produktów na własne potrzeby jednostki	0,00	0,00	0,00
	IV	Przychody netto ze sprzedaży towarów i materiałów	0,00	0,00	0,00
-	B	Koszty działalności operacyjnej	0,00	0,00	0,00
	I	Amortyzacja	150,00	0,00	150,00
	II	Zużycie materiałów i energii	0,00	0,00	0,00
	III	Usługi obce	0,00	0,00	0,00
-	IV	Podatki i opłaty, w tym:	150,00	0,00	150,00
*	-	podatek akcyzowy	0,00	0,00	0,00
	V	Wynagrodzenia	0,00	0,00	0,00
-	VI	Ubezpieczenia społeczne i inne świadczenia w tym:	0,00	0,00	0,00
*	-	emerytalne	0,00	0,00	0,00
	VII	Pozostałe koszty rodzajowe	0,00	0,00	0,00
	VIII	Wartość sprzedanych towarów i materiałów	0,00	0,00	0,00
	C	Zysk (strata) ze sprzedaży (A-B)	0,00	0,00	0,00
-	D	Pozostałe przychody operacyjne	-150,00	0,00	-150,00
	I	Zysk z tytułu rozchodu niematerialnych aktywów trwałych	0,50	0,00	0,50
	II	Dotacje	0,00	0,00	0,00
	III	Aktualizacja wartości aktywów niefinansowych	0,00	0,00	0,00
	IV	Inne przychody operacyjne	0,00	0,00	0,00
-	E	Pozostałe koszty operacyjne	0,50	0,00	0,50
	I	Strata z tytułu rozchodu niefinansowych aktywów trwałych	0,00	0,00	0,00
	II	Aktualizacja wartości aktywów niefinansowych	0,00	0,00	0,00
	III	Inne koszty operacyjne	0,00	0,00	0,00
	F	Zysk (strata) z działalności operacyjnej (C+D-E)	0,00	0,00	0,00
-	G	Przychody finansowe	-149,50	0,00	-149,50
	I	Dywidendy i udziały w zyskach, w tym:	0,00	0,00	0,00
*	-	a) od jednostek powiązanych, w tym:	0,00	0,00	0,00
*	-	w których jednostka posiada zaangażowanie w kapitale	0,00	0,00	0,00
*	-	b) od jednostek pozostałych, w tym:	0,00	0,00	0,00
*	-	w których jednostka posiada zaangażowanie w kapitale	0,00	0,00	0,00
	II	Odsetki, w tym:	0,00	0,00	0,00
*	-	od jednostek powiązanych	0,00	0,00	0,00
	III	Zysk z tytułu rozchodu aktywów finansowych, w tym:	0,00	0,00	0,00
*	-	w jednostkach powiązanych	0,00	0,00	0,00
	IV	Aktualizacja wartości aktywów finansowych	0,00	0,00	0,00
	V	Inne	0,00	0,00	0,00
-	H	Koszty finansowe	0,00	0,00	0,00
	I	Odsetki, w tym:	0,00	0,00	0,00
*	-	dla jednostek powiązanych	0,00	0,00	0,00
	II	Strata z tytułu rozchodu aktywów finansowych, w tym:	0,00	0,00	0,00
*	-	w jednostkach powiązanych	0,00	0,00	0,00
	III	Aktualizacja wartości aktywów finansowych	0,00	0,00	0,00
	IV	Inne	0,00	0,00	0,00
	I	Zysk (strata) brutto (F+G-H)	0,00	0,00	0,00
	J	Podatek dochodowy	-149,50	0,00	-149,50
	K	Pozostałe obowiązkowe zmniejszenia zysku (zwiększenia straty)	0,00	0,00	0,00
	L	Zysk (strata) netto (I-J-K)	-149,50	0,00	-149,50

Conall McGuire
Członek Zarządu

Konrad Szewczakowski
CZŁONEK ZARZĄDU

ZARZĄD
Piotr Bolinski

**PROJEKT UCHWAŁY ZGROMADZENIA WSPÓLNIKÓW
SCIENCE CONNECT SPÓŁKA Z OGRANICZONĄ ODPOWIEDZIALNOŚCIĄ
O POŁĄCZENIU SPÓŁEK**

Uchwała nr [...]

**Nadzwyczajne Zgromadzenia Wspólników spółki SCIENCE CONNECT sp. z o.o. w Warszawie
w sprawie połączenia ze spółką TAX4U sp. z o.o. z siedzibą w Warszawie,
na warunkach określonych w planie połączenia z 8 kwietnia 2019 roku,
ogłoszonym na stronach internetowych łączących się spółek od dnia 9 kwietnia 2019 r.**

Zgromadzenie Wspólników SCIENCE CONNECT SP. Z O.O. z siedzibą w Warszawie, niniejszym:

§ 1.

Postanawia o połączeniu Spółki ze spółką TAX4U Sp. z o.o. z siedzibą w Warszawie, przez przejęcie polegające na przeniesieniu całego majątku spółki przejmowanej, tj. SCIENCE CONNECT SP. Z O.O. z siedzibą w Warszawie, na spółkę przejmującą, tj. TAX4U Sp. z o.o. z siedzibą w Warszawie, wpisaną w rejestrze przedsiębiorców pod numerem KRS 0000643012, zgodnie z art. 492 § 1 pkt 1 kodeksu spółek handlowych, dokonane w trybie uproszczonym (art. 516 § 6 kodeksu spółek handlowych), na warunkach określonych w planie połączenia z dnia **8 kwietnia 2019** roku, ogłoszonym na stronach internetowych łączących się spółek, to jest www.scienceconnect.pl oraz www.tax4u.pl od dnia 9 kwietnia 2019 r.;

§ 2.

Wyraża zgodę na plan połączenia Spółki poprzez przejęcie, polegające na przeniesieniu całego majątku spółki przejmowanej, tj. SCIENCE CONNECT SP. Z O.O. z siedzibą w Warszawie, na spółkę przejmującą, tj. TAX4U Sp. z o.o. z siedzibą w Warszawie, wpisaną w rejestrze przedsiębiorców pod numerem KRS 0000643012, na warunkach określonych w planie połączenia z dnia **8 kwietnia 2019** roku, ogłoszonym na stronach internetowych łączących się spółek, to jest www.scienceconnect.pl oraz www.tax4u.pl od dnia 9 kwietnia 2019 r.

Conall McGuire
Członek Zarządu

Konrad S. Bolinowski
CZŁONEK ZARZĄDU

ZARZĄD
Piotr Bolinowski

Ustalenie wartości majątku spółki przejmowanej SPARTAN spółka z ograniczoną odpowiedzialnością z siedzibą w Warszawie na dzień 31.03.2019 r.

Działając na podstawie art. 499 § 2 pkt 3 Kodeksu spółek handlowych, Zarząd Spółki SPARTAN spółka z ograniczoną odpowiedzialnością z siedzibą w Warszawie oświadcza, że niniejsze ustalenie wartości majątku spółki przejmowanej zostało sporządzone na dzień 31 marca 2019 roku dla celów połączenia spółki przejmowanej ze spółką TAX4U sp. z o.o. z siedzibą w Warszawie. Sprawozdanie finansowe na 31.03.2019 r. zostało sporządzone przy wykorzystaniu tych samych metod i w takim samym układzie jak ostatni bilans roczny.

Wartość aktywów i pasywów SPARTAN spółka z ograniczoną odpowiedzialnością z siedzibą w Warszawie na dzień 31.03.2019 r. wynosi: **-259.354,17 PLN**

Nazwa pozycji	na 31.03.2019 r. (w PLN)
A. AKTYWA TRWAŁE	0,00
I Wartości niematerialne i prawne	0,00
II Rzeczowe aktywa trwałe	0,00
III Należności długoterminowe	0,00
III Należności długoterminowe	0,00
V Długoterminowe rozliczenia międzyokresowe	0,00
B. AKTYWA OBROTOWE	17.941,13
I Zapasy	0,00
II Należności krótkoterminowe	17.941,13
III Inwestycje krótkoterminowe	0,00
IV Krótkoterminowe rozliczenia międzyokresowe	0,00
AKTYWA RAZEM	17.941,13
A. KAPITAŁY WŁASNE	-259.354,17
B. ZOBOWIĄZANIA I REZERWY NA ZOBOWIĄZANIA	277.295,30
PASYWA RAZEM	17.941,13
Wartość netto majątku spółki przejmowanej na dzień 31.03.2019 r. wynosi -259.354,17 zł i wynika z przeliczenia:	
AKTYWA RAZEM	17.941,13
minus	
ZOBOWIĄZANIA I REZERWY NA ZOBOWIĄZANIA	277.295,30
WARTOŚĆ NETTO	-259.354,17
Wartość netto na jeden udział (-259.354,17 zł/100 udziałów)	-2.593,54

ZARZĄD
Piotr Boitnicki

**PROJEKT UCHWAŁY ZGROMADZENIA WSPÓLNIKÓW
SPARTAN SPÓŁKA Z OGRANICZONĄ ODPOWIEDZIALNOŚCIĄ O POŁĄCZENIU SPÓŁEK**

Uchwała nr [...]

**Nadzwyczajne Zgromadzenia Wspólników spółki SPARTAN sp. z o.o. w Warszawie
w sprawie połączenia ze spółką TAX4U sp. z o.o. z siedzibą w Warszawie,
na warunkach określonych w planie połączenia z 8 kwietnia 2019 roku,
ogłoszonym na stronach internetowych łączących się spółek od dnia 9 kwietnia 2019 r.**

Zgromadzenie Wspólników SPARTAN sp. z o.o. w Warszawie, niniejszym:

§ 1.

Postanawia o połączeniu Spółki ze spółką TAX4U Sp. z o.o. z siedzibą w Warszawie, przez przejęcie polegające na przeniesieniu całego majątku spółki przejmowanej, tj. SPARTAN sp. z o.o. w Warszawie, na spółkę przejmującą, tj. TAX4U Sp. z o.o. z siedzibą w Warszawie, wpisaną w rejestrze przedsiębiorców pod numerem KRS 0000643012, zgodnie z art. 492 § 1 pkt 1 kodeksu spółek handlowych, dokonane w trybie uproszczonym (art. 516 § 6 kodeksu spółek handlowych), na warunkach określonych w planie połączenia z dnia **8 kwietnia 2019** roku, ogłoszonym na stronach internetowych łączących się spółek, to jest www.spartancf.pl oraz www.tax4u.pl od dnia 9 kwietnia 2019 r.;

§ 2.

Wyraża zgodę na plan połączenia Spółki poprzez przejęcie, polegające na przeniesieniu całego majątku spółki przejmowanej, tj. SPARTAN sp. z o.o. w Warszawie, na spółkę przejmującą, tj. TAX4U Sp. z o.o. z siedzibą w Warszawie, wpisaną w rejestrze przedsiębiorców pod numerem KRS 0000643012, na warunkach określonych w planie połączenia z dnia **8 kwietnia 2019** roku, ogłoszonym na stronach internetowych łączących się spółek, to jest www.spartancf.pl oraz www.tax4u.pl od dnia 9 kwietnia 2019 r.

ZARZĄD

Piotr Boliński

Oświadczenie zawierające informację o stanie księgowym Spółki sporządzoną dla celów połączenia na dzień 31.03.2019 roku, przy wykorzystaniu tych samych metod i w takim samym układzie jak ostatni bilans roczny.

SPARTAN sp. z o.o. z siedzibą w Warszawie

(spółka przejmowana)

OŚWIADCZENIE

Działając na podstawie art. 499 § 2 pkt 4 Kodeksu spółek handlowych, Zarząd SPARTAN sp. z o.o. z siedzibą w Warszawie oświadcza, że załączony bilans sporządzony został zgodnie z ustawą z dnia 29 września 1994 r. o rachunkowości (Dz.U. Nr 121, poz.591 z późn. zm.) i przedstawia prawdziwy i rzetelny obraz stanu księgowego oraz sytuacji finansowej Spółki na dzień 31 marca 2019 r.

Według stanu na dzień 31 marca 2019 r., stan księgowy spółki przejmowanej wykazuje po stronie aktywów i po stronie pasywów sumę 17.941,13 zł.

Ponadto Zarząd Spółki oświadcza, że załączony bilans został sporządzony na podstawie prawidłowo i rzetelnie prowadzonych ksiąg rachunkowych oraz zgodnie ze stosowanymi w sposób ciągły zasadami rachunkowości wynikającymi z w/w ustawy o rachunkowości, przy zastosowaniu tych samych metod i w takim samym układzie jak ostatni bilans roczny.

Wykorzystując możliwości przewidziane w art. 499 § 3 pkt 1 Kodeksu spółek handlowych, Spółka nie przeprowadziła inwentaryzacji majątku dla potrzeb sporządzenia załączonego bilansu. Wartości przedstawione w tym bilansie uwzględniają postanowienia art. 499 § 3 pkt 2 Kodeksu spółek handlowych.

Załącznik:

- bilans oraz RZiS SPARTAN sp. z o.o. z siedzibą w Warszawie za okres 01.01.2019 – 31.03.2019 r.

ZARZĄD

Piotr Boliński

Bilans z uwzględnieniem bufora

AKTYWA

+/-	Poz.	Nazwa pozycji	Na koniec 2019-03	Na koniec ub. roku 2018-12-31	Różnica z początkiem roku
-	A	Aktywa trwałe	0,00	0,00	0,00
-	I	Wartości niematerialne i prawne	0,00	0,00	0,00
	1	Koszty zakończonych prac rozwojowych	0,00	0,00	0,00
	2	Wartość firmy	0,00	0,00	0,00
	3	Inne wartości niematerialne i prawne	0,00	0,00	0,00
	4	Zaliczki na wartości niematerialne i prawne	0,00	0,00	0,00
-	II	Rzeczowe aktywa trwałe	0,00	0,00	0,00
-	1	Środki trwałe	0,00	0,00	0,00
	a)	grunty (w tym prawo użytkowania wieczystego gruntu)	0,00	0,00	0,00
	b)	budynki, lokale, prawa do lokali i obiekty inżynierii lądowej i wodnej	0,00	0,00	0,00
	c)	urządzenia techniczne i maszyny	0,00	0,00	0,00
	d)	środki transportu	0,00	0,00	0,00
	e)	inne środki trwałe	0,00	0,00	0,00
	2	Środki trwałe w budowie	0,00	0,00	0,00
	3	Zaliczki na środki trwałe w budowie	0,00	0,00	0,00
-	III	Należności długoterminowe	0,00	0,00	0,00
	1	Od jednostek powiązanych	0,00	0,00	0,00
	2	Od pozostałych jednostek, w których jednostka posiada zaangażowanie w kapitale	0,00	0,00	0,00
	3	Od pozostałych jednostek	0,00	0,00	0,00
-	IV	Inwestycje długoterminowe	0,00	0,00	0,00
	1	Nieruchomości	0,00	0,00	0,00
	2	Wartości niematerialne i prawne	0,00	0,00	0,00
-	3	Długoterminowe aktywa finansowe	0,00	0,00	0,00
	a)	w jednostkach powiązanych	0,00	0,00	0,00
	(-1)	udziały lub akcje	0,00	0,00	0,00
	(-2)	inne papiery wartościowe	0,00	0,00	0,00
	(-3)	udzielone pożyczki	0,00	0,00	0,00
	(-4)	inne długoterminowe aktywa finansowe	0,00	0,00	0,00
	b)	w pozostałych jednostkach, w których jednostka posiada zaangażowanie w kapitale	0,00	0,00	0,00
	(-1)	udziały lub akcje	0,00	0,00	0,00
	(-2)	inne papiery wartościowe	0,00	0,00	0,00
	(-3)	udzielone pożyczki	0,00	0,00	0,00
	(-4)	inne długoterminowe aktywa finansowe	0,00	0,00	0,00
	c)	w pozostałych jednostkach	0,00	0,00	0,00
	(-1)	udziały lub akcje	0,00	0,00	0,00
	(-2)	inne papiery wartościowe	0,00	0,00	0,00
	(-3)	udzielone pożyczki	0,00	0,00	0,00
	(-4)	inne długoterminowe aktywa finansowe	0,00	0,00	0,00
	4	Inne inwestycje długoterminowe	0,00	0,00	0,00
-	V	Długoterminowe rozliczenia międzyokresowe	0,00	0,00	0,00
	1	Aktywa z tytułu odroczonego podatku dochodowego	0,00	0,00	0,00
	2	Inne rozliczenia międzyokresowe	0,00	0,00	0,00
-	B	Aktywa obrotowe	17.941,13	17.538,13	403,00
-	I	Zapasy	0,00	0,00	0,00
	1	Materialy	0,00	0,00	0,00
	2	Półprodukty i produkty w toku	0,00	0,00	0,00
	3	Produkty gotowe	0,00	0,00	0,00
	4	Towary	0,00	0,00	0,00
	5	Zaliczki na dostawy i usługi	0,00	0,00	0,00
-	II	Należności krótkoterminowe	17.941,13	17.538,13	403,00
-	1	Należności od jednostek powiązanych	0,00	0,00	0,00
	a)	z tytułu dostaw i usług, o okresie spłaty:	0,00	0,00	0,00
	(-1)	do 12 miesięcy	0,00	0,00	0,00
	(-2)	powyżej 12 miesięcy	0,00	0,00	0,00
	b)	inne	0,00	0,00	0,00
-	2	Należności od pozostałych jednostek, w których jednostka posiada zaangażowanie w kapitale	0,00	0,00	0,00
	a)	z tytułu dostaw i usług, o okresie spłaty:	0,00	0,00	0,00
	(-1)	do 12 miesięcy	0,00	0,00	0,00
	(-2)	powyżej 12 miesięcy	0,00	0,00	0,00
	b)	inne	0,00	0,00	0,00
-	3	Należności od pozostałych jednostek	17.941,13	17.538,13	403,00
	a)	z tytułu dostaw i usług, o okresie spłaty:	17.941,13	17.538,13	403,00
	(-1)	do 12 miesięcy	6.382,47	6.382,47	0,00
			6.382,47	6.382,47	0,00

ZARZĄD
Piotr Boliński

Bilans z uwzględnieniem bufora

AKTYWA

+/-	Poz.	Nazwa pozycji	Na koniec 2019-03	Na koniec ub. roku 2018-12-31	Różnica z początkiem roku
		(2) powyżej 12 miesięcy	0,00	0,00	0,00
	b)	z tytułu podatków, dotacji, ceł, ubezpieczeń społecznych i zdrowotnych oraz innych tytułów publicznoprawnych	11.558,66	11.155,66	403,00
	c)	inne			
	d)	dochodzone na drodze sądowej	0,00	0,00	0,00
-	III	Investycje krótkoterminowe	0,00	0,00	0,00
-	1	Krótkoterminowe aktywa finansowe	0,00	0,00	0,00
	a)	w jednostkach powiązanych	0,00	0,00	0,00
	(1)	udziały lub akcje	0,00	0,00	0,00
	(2)	inne papiery wartościowe	0,00	0,00	0,00
	(3)	udzielone pożyczki	0,00	0,00	0,00
	(4)	inne krótkoterminowe aktywa finansowe	0,00	0,00	0,00
	b)	w pozostałych jednostkach	0,00	0,00	0,00
	(1)	udziały lub akcje	0,00	0,00	0,00
	(2)	inne papiery wartościowe	0,00	0,00	0,00
	(3)	udzielone pożyczki	0,00	0,00	0,00
	(4)	inne krótkoterminowe aktywa finansowe	0,00	0,00	0,00
	c)	środki pieniężne i inne aktywa pieniężne	0,00	0,00	0,00
	(1)	środki pieniężne w kasie i na rachunkach	0,00	0,00	0,00
	(2)	inne środki pieniężne	0,00	0,00	0,00
	(3)	inne aktywa pieniężne	0,00	0,00	0,00
	2	Inne inwestycje krótkoterminowe	0,00	0,00	0,00
	IV	Krótkoterminowe rozliczenia międzyokresowe	0,00	0,00	0,00
	C	Należne wpłaty na kapitał (fundusz) podstawowy	0,00	0,00	0,00
	D	Udziały (akcje) własne	0,00	0,00	0,00
	Suma		0,00	0,00	0,00
			17.941,13	17.538,13	403,00

ZARZĄD

Piotr Bolinski

Bilans z uwzględnieniem bufora

PASYWA

+/-	Poz.	Nazwa pozycji	Na koniec 2019-03	Na koniec ub. roku 2018-12-31	Różnica z początkiem roku
-	A	Kapitał (fundusz) własny	-259.354,17	-257.514,67	-1.839,50
	I	Kapitał (fundusz) podstawowy	50.000,00	50.000,00	0,00
	II	Kapitał (fundusz) zapasowy, w tym:	44.444,53	44.444,53	0,00
*		nadwyżka wartości sprzedaży (wartości emisyjnej) nad wartością nominalną udziałów (akcji)	0,00	0,00	0,00
	III	Kapitał (fundusz) z aktualizacji wyceny, w tym:	0,00	0,00	0,00
*		z tytułu aktualizacji wartości godziwej	0,00	0,00	0,00
	IV	Pozostałe kapitały (fundusze) rezerwowe, w tym:	0,00	0,00	0,00
*		(-1) tworzone zgodnie z umową (statutem) spółki	0,00	0,00	0,00
*		(-2) na udziały (akcje) własne	0,00	0,00	0,00
	V	Zysk (strata) z lat ubiegłych	0,00	0,00	0,00
	VI	Zysk (strata) netto	-351.959,20	-295.455,02	-56.504,18
	VII	Odpisy z zysku netto w ciągu roku obrotowego (wielkość ujemna)	-1.839,50	-56.504,18	54.664,68
			0,00	0,00	0,00
-	B	Zobowiązania i rezerwy na zobowiązania	277.295,30	275.052,80	2.242,50
	I	Rezerwy na zobowiązania	0,00	0,00	0,00
	1	Rezerwa z tytułu odroczonego podatku dochodowego	0,00	0,00	0,00
	2	Rezerwa na świadczenia emerytalne i podobne	0,00	0,00	0,00
		(-1) długoterminowa	0,00	0,00	0,00
		(-2) krótkoterminowa	0,00	0,00	0,00
	3	Pozostałe rezerwy	0,00	0,00	0,00
		(-1) długoterminowe	0,00	0,00	0,00
		(-2) krótkoterminowe	0,00	0,00	0,00
	II	Zobowiązania długoterminowe	0,00	0,00	0,00
	1	Wobec jednostek powiązanych	251.536,03	251.536,03	0,00
	2	Wobec pozostałych jednostek, w których jednostka posiada zaangażowanie w kapitale	190.766,18	190.766,18	0,00
	3	Wobec pozostałych jednostek	0,00	0,00	0,00
		a) kredyty i pożyczki	60.769,85	60.769,85	0,00
		b) z tytułu emisji dłużnych papierów wartościowych	46.563,37	46.563,37	0,00
		c) inne zobowiązania finansowe	14.206,48	14.206,48	0,00
		d) zobowiązania wekslowe	0,00	0,00	0,00
		e) inne	0,00	0,00	0,00
	III	Zobowiązania krótkoterminowe	0,00	0,00	0,00
	1	Zobowiązania wobec jednostek powiązanych	25.759,27	23.516,77	2.242,50
		a) z tytułu dostaw i usług, o okresie wymagalności:	0,00	0,00	0,00
		(-1) do 12 miesięcy	0,00	0,00	0,00
		(-2) powyżej 12 miesięcy	0,00	0,00	0,00
		b) inne	0,00	0,00	0,00
	2	Zobowiązania wobec pozostałych jednostek, w których jednostka posiada zaangażowanie w kapitale	0,00	0,00	0,00
		a) z tytułu dostaw i usług, w okresie wymagalności:	0,00	0,00	0,00
		(-1) do 12 miesięcy	0,00	0,00	0,00
		(-2) powyżej 12 miesięcy	0,00	0,00	0,00
		b) inne	0,00	0,00	0,00
	3	Zobowiązania wobec pozostałych jednostek	0,00	0,00	0,00
		a) kredyty i pożyczki	25.759,27	23.516,77	2.242,50
		b) z tytułu emisji dłużnych papierów wartościowych	0,00	0,00	0,00
		c) inne zobowiązania finansowe	0,00	0,00	0,00
		d) z tytułu dostaw i usług, o okresie wymagalności:	0,00	0,00	0,00
		(-1) do 12 miesięcy	25.645,50	23.493,00	2.152,50
		(-2) powyżej 12 miesięcy	25.645,50	23.493,00	2.152,50
		e) zaliczki otrzymane na dostawy i usługi	0,00	0,00	0,00
		f) zobowiązania wekslowe	0,00	0,00	0,00
		g) z tytułu podatków, cel, ubezpieczeń społecznych i zdrowotnych oraz innych tytułów publicznoprawnych	0,00	0,00	0,00
		h) z tytułu wynagrodzeń	10,00	10,00	0,00
		i) inne	0,00	0,00	0,00
	4	Fundusze specjalne	103,77	13,77	90,00
	IV	Rozliczenia międzyokresowe	0,00	0,00	0,00
	1	Ujemna wartość firmy	0,00	0,00	0,00
	2	Inne rozliczenia międzyokresowe	0,00	0,00	0,00
		(-1) długoterminowe	0,00	0,00	0,00
		(-2) krótkoterminowe	0,00	0,00	0,00
			0,00	0,00	0,00
	Suma		17.941,13	17.538,13	403,00

ZARZĄD
Piotr Bolinski

Jednostronny rachunek zysków i strat z uwzględnieniem bufora

Rachunek zysków i strat (wariant porównawczy)

+/-	Poz.	Nazwa pozycji	Na koniec 2019-03	Rok ubiegły	Różnica z początkiem roku
-	A	Przychody netto ze sprzedaży i zrównane z nimi, w tym:	0,00	0,00	0,00
*	-	od jednostek powiązanych			
	I	Przychody netto ze sprzedaży produktów	0,00	0,00	0,00
	II	Zmiana stanu produktów (zwiększenie - wartość dodatnia, zmniejszenie - wartość ujemna)	0,00	0,00	0,00
	III	Koszt wytworzenia produktów na własne potrzeby jednostki	0,00	0,00	0,00
	IV	Przychody netto ze sprzedaży towarów i materiałów	0,00	0,00	0,00
-	B	Koszty działalności operacyjnej	1.840,00	0,00	1.840,00
	I	Amortyzacja	0,00	0,00	0,00
	II	Zużycie materiałów i energii	0,00	0,00	0,00
	III	Usługi obce	0,00	0,00	0,00
	IV	Podatki i opłaty, w tym:	1.780,00	0,00	1.780,00
*	-	podatek akcyzowy	60,00	0,00	60,00
	V	Wynagrodzenia	0,00	0,00	0,00
*	-	Ubezpieczenia społeczne i inne świadczenia w tym:	0,00	0,00	0,00
	-	emerytalne	0,00	0,00	0,00
	VII	Pozostałe koszty rodzajowe	0,00	0,00	0,00
	VIII	Wartość sprzedanych towarów i materiałów	0,00	0,00	0,00
-	C	Zysk (strata) ze sprzedaży (A-B)	-1.840,00	0,00	-1.840,00
-	D	Pozostałe przychody operacyjne	0,50	0,00	0,50
	I	Zysk z tytułu rozchodu niefinansowych aktywów trwałych	0,00	0,00	0,00
	II	Dotacje	0,00	0,00	0,00
	III	Aktualizacja wartości aktywów niefinansowych	0,00	0,00	0,00
	IV	Inne przychody operacyjne	0,50	0,00	0,50
-	E	Pozostałe koszty operacyjne	0,00	0,00	0,00
	I	Strata z tytułu rozchodu niefinansowych aktywów trwałych	0,00	0,00	0,00
	II	Aktualizacja wartości aktywów niefinansowych	0,00	0,00	0,00
	III	Inne koszty operacyjne	0,00	0,00	0,00
-	F	Zysk (strata) z działalności operacyjnej (C+D-E)	-1.839,50	0,00	-1.839,50
-	G	Przychody finansowe	0,00	0,00	0,00
*	-	I Dywidendy i udziały w zyskach, w tym:	0,00	0,00	0,00
*	-	a) od jednostek powiązanych, w tym:	0,00	0,00	0,00
*	-	w których jednostka posiada zaangażowanie w kapitale	0,00	0,00	0,00
*	-	b) od jednostek pozostałych, w tym:	0,00	0,00	0,00
*	-	w których jednostka posiada zaangażowanie w kapitale	0,00	0,00	0,00
*	-	II Odsetki, w tym:	0,00	0,00	0,00
*	-	od jednostek powiązanych	0,00	0,00	0,00
*	-	III Zysk z tytułu rozchodu aktywów finansowych, w tym:	0,00	0,00	0,00
*	-	w jednostkach powiązanych	0,00	0,00	0,00
	IV	Aktualizacja wartości aktywów finansowych	0,00	0,00	0,00
	V	Inne	0,00	0,00	0,00
-	H	Koszty finansowe	0,00	0,00	0,00
*	-	I Odsetki, w tym:	0,00	0,00	0,00
*	-	dla jednostek powiązanych	0,00	0,00	0,00
*	-	II Strata z tytułu rozchodu aktywów finansowych, w tym:	0,00	0,00	0,00
*	-	w jednostkach powiązanych	0,00	0,00	0,00
	III	Aktualizacja wartości aktywów finansowych	0,00	0,00	0,00
	IV	Inne	0,00	0,00	0,00
	I	Zysk (strata) brutto (F+G-H)	0,00	0,00	0,00
	J	Podatek dochodowy	-1.839,50	0,00	-1.839,50
	K	Pozostałe obowiązkowe zmniejszenia zysku (zwiększenia straty)	0,00	0,00	0,00
	L	Zysk (strata) netto (I-J-K)	-1.839,50	0,00	-1.839,50

ZARZĄD
Piotr Boliński